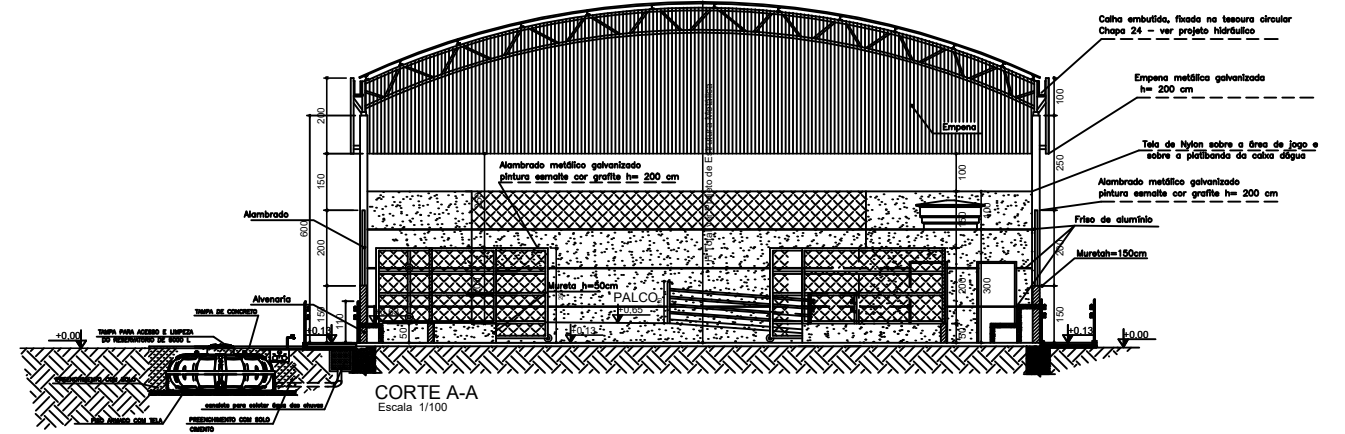


PLANTA QUADRA COBERTA 504,00 m2
Escala 1/100
OBS: As demarcações a serem executadas no piso não correspondem as medidas oficiais.



LEGENDA - ESQUADRIAS

J1	80 x 100 x 180cm - bascula
P1	80 x 210 - porta (metálica)
P2	100 x 210 - porta Pcd (metálica)
P3	Não existente neste mod. de quadra
P4*	150 x 350 - portão (alumbrado-correr)
P5	130 x 250 - portão (alumbrado-abrir)
P6	405 x 250 - portão (alumbrado-correr)

* Este portão deverá abrir 180°

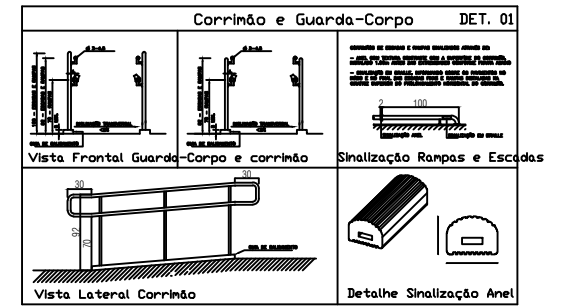


IMAGEM DO CORRIMÃO
sem escala

DIMENSÕES E CAPACIDADE

Temporizador 300 litros	Reservatório em concreto		Temporizador em plástico
Modelo	Capacidade (litros)	Dimensões (cm) A x B x C	Modelo
1	300	40,0 x 40,0 x 86,0	1
2	400	40,0 x 60,0 x 86,0	2
3	500	40,0 x 80,0 x 86,0	3
4	600	40,0 x 100,0 x 86,0	4
5	800	40,0 x 120,0 x 86,0	5
6	1000	40,0 x 140,0 x 86,0	6
7	1500	40,0 x 200,0 x 86,0	7
8	2000	40,0 x 260,0 x 86,0	8
9	2500	40,0 x 320,0 x 86,0	9
10	3000	40,0 x 380,0 x 86,0	10

1 - Dimensiones aproximadas.
2 - Os tempos em 30 segundos são com Alapex Plástico instalado. 30 mm x 1.5" no canto.
3 - Os tempos a partir de 500L são com o Alapex Plástico. 40 mm x 1.5" no canto.

Imagem do Dimensões e Capacidade dos Reservatórios
sem escala

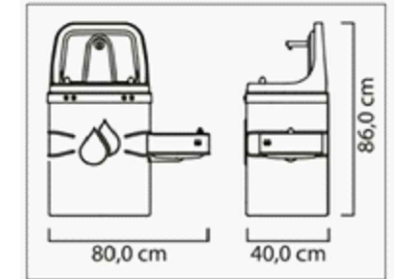
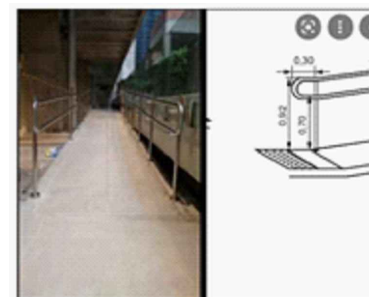
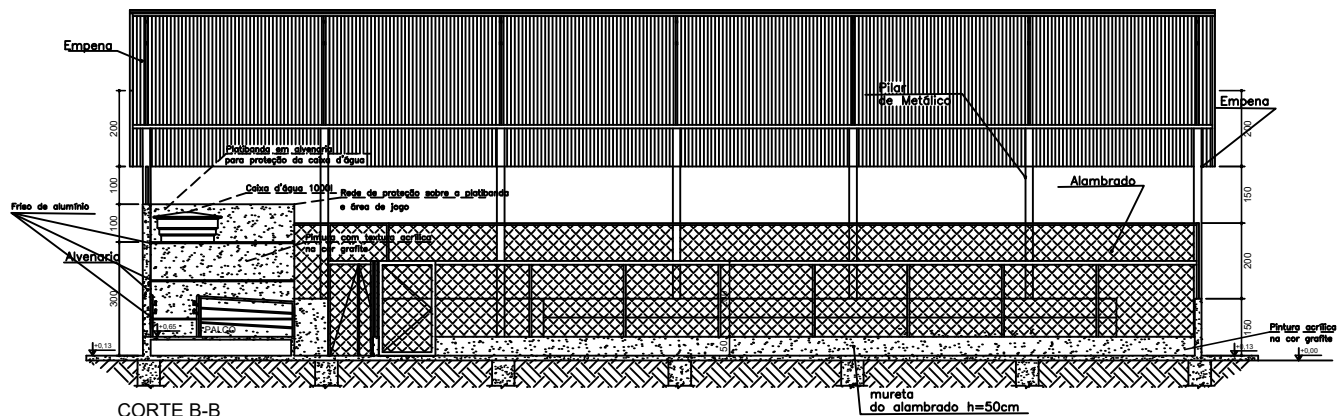


Imagem do Tipo de Bebedouro
sem escala



PREFEITURA MUNICIPAL DE PIRAPETINGA

CONSTRUÇÃO DE QUADRA POLIESPORTIVA

AVENIDA JOSÉ DIAS FERREIRA, S/Nº - VALÃO QUENTE PIRAPETINGA - MG

PROJETO: QUADRA COBERTA 504,00 m² PRANCHA: 1/1

OBS: TODAS AS MEDIDAS DEVERÃO SER CONFERIDAS NO LOCAL. DATA: DEZ / 2021

WELINGTON ANDRADE DUARTE
ENGENHEIRO CIVIL CREA RJ 891012940

LUIZ HENRIQUE PEREIRA DA COSTA
PREFEITO MUNICIPAL DE PIRAPETINGA

